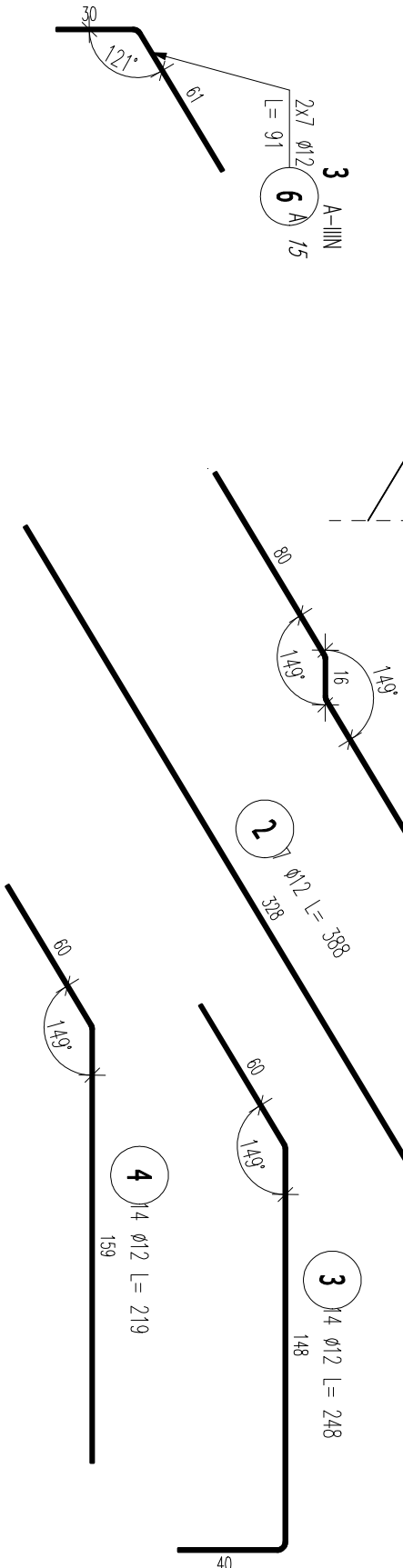
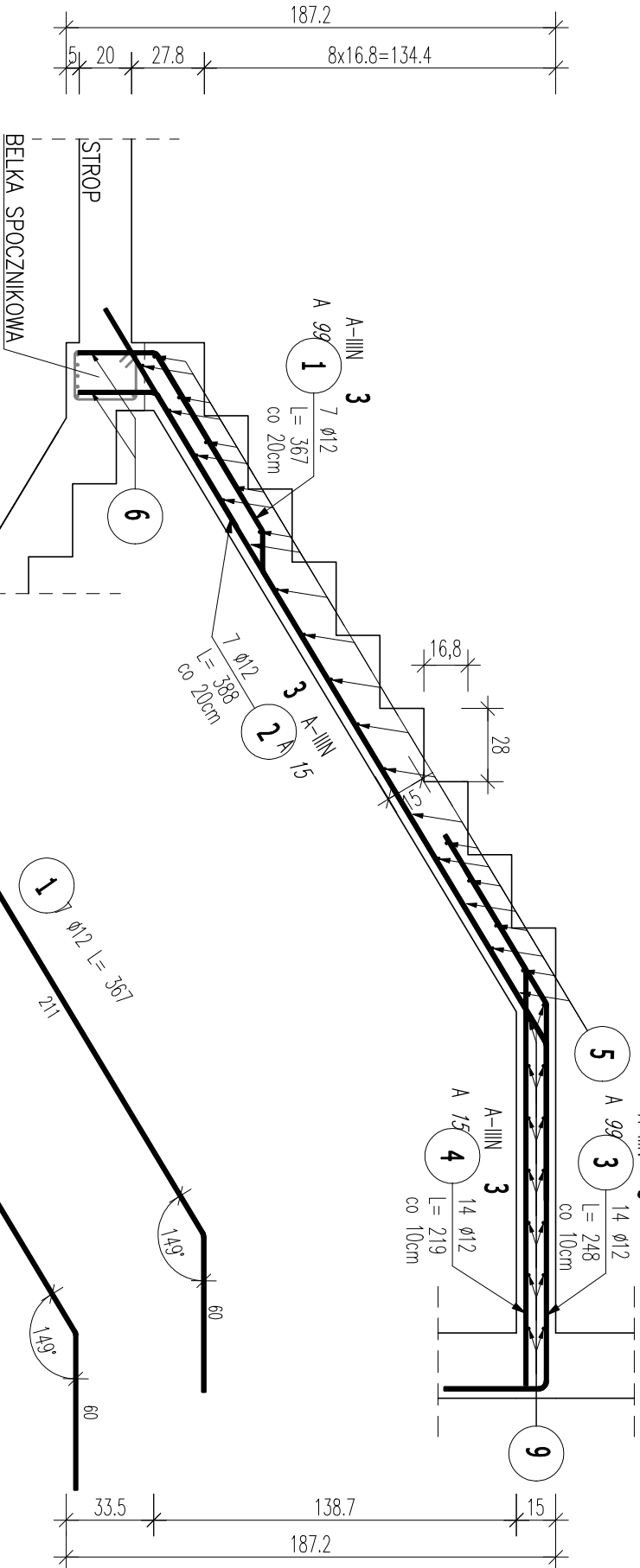
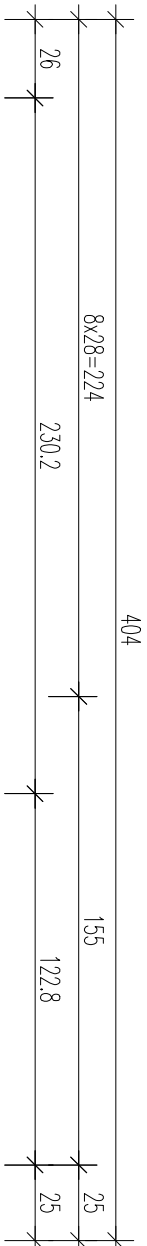


## BIEG DOLNY

SZEROKOŚĆ BIEGU 140CM

DUSZA MIĘDZY BIEGAMI 5CM

WYKONAĆ X2



9) wydane na rysunku K16

329

# ROZPATRYWAĆ ZE ZBRÓJNIEM BELKI SPOCZNIKOWEJ – RYS.K17

OTULINA: 3cm

## MATERIALY:

BETON: C25/30 (B30)

STAL: A-IIN (B500SP)

# ZESTAWIENIE STALI ZBROJENIOWEJ

POZ.	NR PRETA	$\phi$ [mm]	DLUGOŚĆ [m]	ILOŚĆ		DL. ŁĄCZNA [m]		
						A-IIIIN		
				PRETÓW	x POZ.	RAZEM	$\phi 10$	$\phi 12$

Poz. 3 – Schody żelbetowe – bieg dolny – 2 szt.							
3	1	12	3,670	7	2	14	51,38
	2	12	3,880	7	2	14	54,32
	3	12	2,480	14	2	28	69,44
	4	12	2,190	14	2	28	61,32
	5	10	1,340	24	2	48	64,32
	6	12	0,910	14	2	28	25,48

DLUGOŚĆ RAZEM [m]	64,32	261,94
MAŚA JEDNOSTKOWA [kg/m]	0,617	0,888
MAŚA [kg]	39,69	232,60
MAŚA CAŁKOWITA [kg]	272,29	

- 1) Opis kształtu pręta: PN-EN ISO 3766 (gabarytowy)
- 2) Opis długości holka: gabarytowy
- 3) Długość pręta L: suma wymiarów gabarytowych

UWAGI:

– WYMIARY PODANO W CENTYMETRACH

-WSZYSTKIE RYSUNKI I OPISY STANOWIĄ CAŁOŚĆ PROJEKTU I NALEŻY JE ROZPATRYWAĆ ŁĄCZNIE

–WSZYSTKIE WYMIARY SPRAWDZAĆ I KORYGOWAĆ PODCZAS PROWADZENIA ROBÓT WYMAGANYCH PRZEZ

WYBRANEGO PRODUCENTA

-POMIEDZY MATERIAŁAMI O RÓŻNYCH WŁAŚCIWOŚCIACH NALEŻY STOSOWAĆ PRZEKŁADKI IZOLACYJNE

–WSZELKIE ZAUWAŻONE BŁĘDY W PROJEKCIE POWINNY BYĆ ZGŁOSZONE PROJEKTANTOM LUB KIEROWNICTWU BUDOWN.

–KOLEJNE PRZEKAZYWANE WERSJE NINIEJSZEGO OPRACOWANIA LUB JEJ CZĘŚCI ZASTĘPUJĄ AUTOMATYCZNIE WSZYSTKIE WERSJE POPRZEDNIE I TYLKO ONE MOGĄ BYĆ TRAKTOWANE JAKO AKTUALNA DOKUMENTACJA BUDOWLANA.

-POZA ROZWIĄZANIAM I PRZYJĘTAMI W NINIEJSZYM PROJEKCIE WYKONAWCĘ, OBOWIĄZUJE STOSOWANIE WSZYSTKICH NORM PAŃSTWOWYCH I BRANŻOWYCH, INNYCH PRZEPISÓW WYKONAWCZYCH ORAZ ZASAD WIEDZY SZTUKI BUDOWLANEJ.

–WSZYSTKIE STOSOWANE MATERIAŁY I TECHNOLOGIE MUSZĄ POSIADAĆ STOSOWNE ATESTY I DOPUSZCZENIA DO STOSOWANIA W POLSCE.

—W JEDNYM PRZEKROJU ŁĄCZYĆ NIE WIĘCEJ NIŻ 50% PRĘTÓW PODŁUŻNYCH—

– NIEJESTY RYSUNEK ROZPATRYWAĆ Z POZOSTAŁYMI RYSUNKAMI BRANŻY KONSTR. I ARCH.



**ABC Pracownia Projektowa Bożena Nosita**

ul. Roosevelta 59/11	41-800 Zabrze	tel. 605-228-618	tel. 603-704-970	biuro@abcერთრთ-dom.pl
INWESTOR				
SIM SŁASK PÓŁNOC SP. Z O.O. UL. PASIECZNA 2, 42-700 LUBLINIEC				
STANOWISKO	IMIE I NAZWISKO		UPRAWNIENIA	PODPIS
GLÓWNY PROJEKTANT	mgr inż. Ireneusz WOLNIK		SLK1823/P00K/07	
PROJEKTANT				
SPRAWDZIK	inż. Piotr Moćka		SLK0988/PWOK/05	

TEMAT	SKALA	BRANŻA
BUDOWA BUDYNKU MIESZKALNEGO WIELORODZINNEGO WRAZ Z INFRASTRUKTURĄ TOWARZYSZĄCĄ	1:25	KONSTR.
ADRES	FAZA	DATA
KONIECPOL UL. SŁONECZNA DZIAŁKA NR: 1853/1	PTW	08/2024
	SYGNATURA PROJEKTU	NR RYS.
	ZMIANA	K15
		DATA ZMIANY